



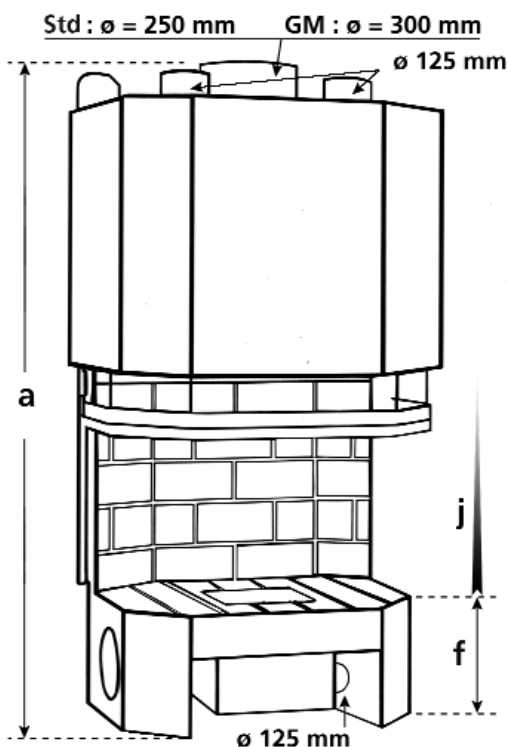
5 faces

5 faces

5 faces fond conique

standard et grand modèle

vue perspective



Dimensions en mm

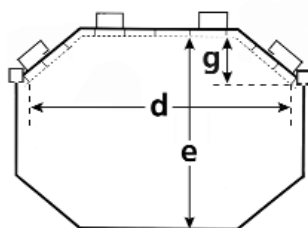
| | modèle standard | modèle grand |
|---|-----------------|--------------|
| a | 1619 | 1669 |
| b | 934 | 1070 |
| c | 732 | 802 |
| d | 679 | 815 |
| e | 539 | 609 |
| f | 301 | 301 |
| g | 116 | 150 |
| h | 564 | 632 |
| j | 565 | 595 |

Autres données

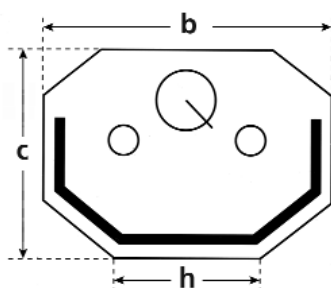
| | | |
|-----|-----|----------|
| kg | 320 | 370 |
| kW | 12 | 13 |
| CE* | oui | en cours |

*Norme NF EN13-229

vue socle



vue carénage



Caractéristiques techniques

- foyer en acier haute résistance
- briques réfractaires haute température (1 350°C)
- écran vitrocéramique
- double grille obturable avec panier à cendres extractible
- porte escamobattante
- manette en façade
- fer plat sur sol foyère (bavette)